Vietcombank

Hướng dẫn khóa thẻ và mở khóa thẻ
VCB Digibank

01

Hướng dẫn khóa thẻ trên VCB Digibank

Bước 1

Đăng nhập **VCB Digibank**

- Chọn “Sản phẩm”
- Chọn “Dịch vụ thẻ”

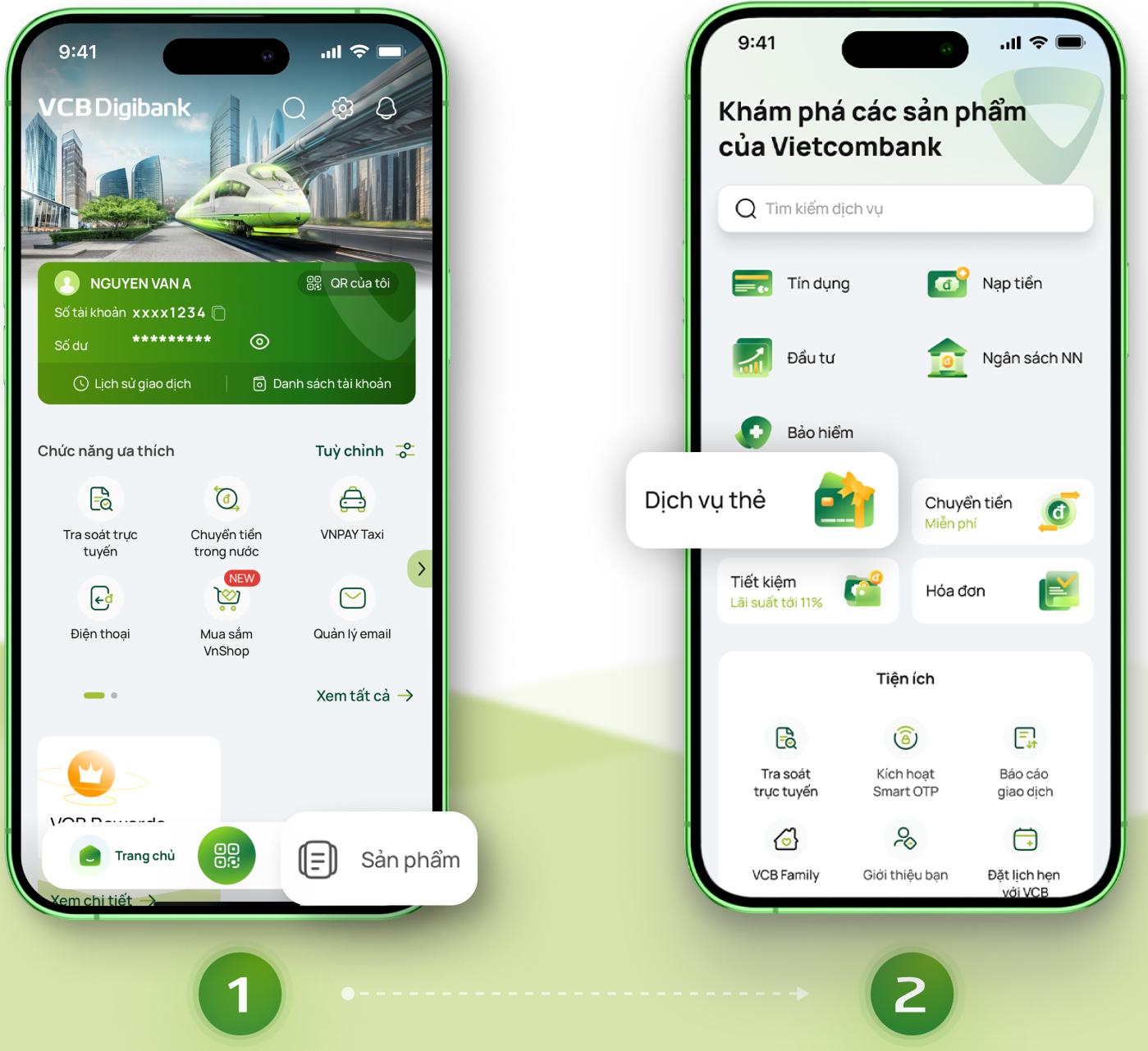
9:41
VCB Digibank
NGUYEN VAN A
QR của tôi
Số tài khoản xxxx1234
Số dư *********
Lịch sử giao dịch
Danh sách tài khoản
Chức năng ưa thích
Tuỳ chỉnh
Tra soát trực tuyến
Chuyển tiền trong nước
VNPAY Taxi
Điện thoại
NEW
Mua sắm VnShop
Quản lý email
Xem tất cả
VCB Rewards
Xem chi tiết
Trang chủ
Sản phẩm
1
9:41
Khám phá các sản phẩm của Vietcombank
Tìm kiếm dịch vụ
Tín dụng
Nạp tiền
Đầu tư
Ngân sách NN
Bảo hiểm
Dịch vụ thẻ
Chuyển tiền
Miễn phí
Tiết kiệm
Lãi suất tới 11%
Hóa đơn
Tiện ích
Tra soát trực tuyến
Kích hoạt Smart OTP
Báo cáo giao dịch
VCB Family
Giới thiệu bạn
Đặt lịch hẹn với VCB
2

Bước 2

Tại trang "Dịch vụ thẻ"

- Trượt nút sang trái để khóa thẻ tại trường "Mở/Khóa thẻ"
- Xác nhận và hoàn thành giao dịch

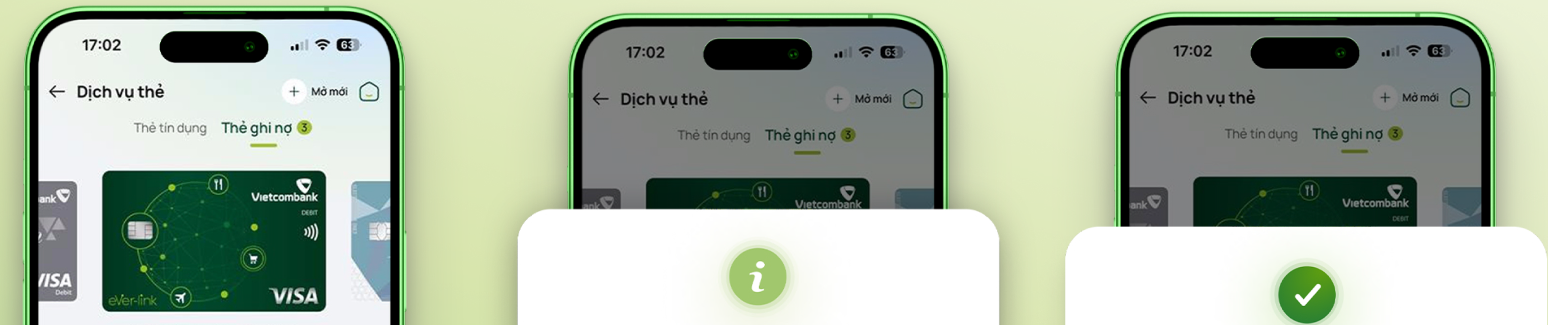
17:02
Dịch vụ thẻ
Mở mới
Thẻ tín dụng
Thẻ ghi nợ 3
Vietcombank
VISA
17:02
Dịch vụ thẻ
Mở mới
Thẻ tín dụng
Thẻ ghi nợ 3
Vietcombank
17:02
Dịch vụ thẻ
Mở mới
Thẻ tín dụng
Thẻ ghi nợ 3
Vietcombank

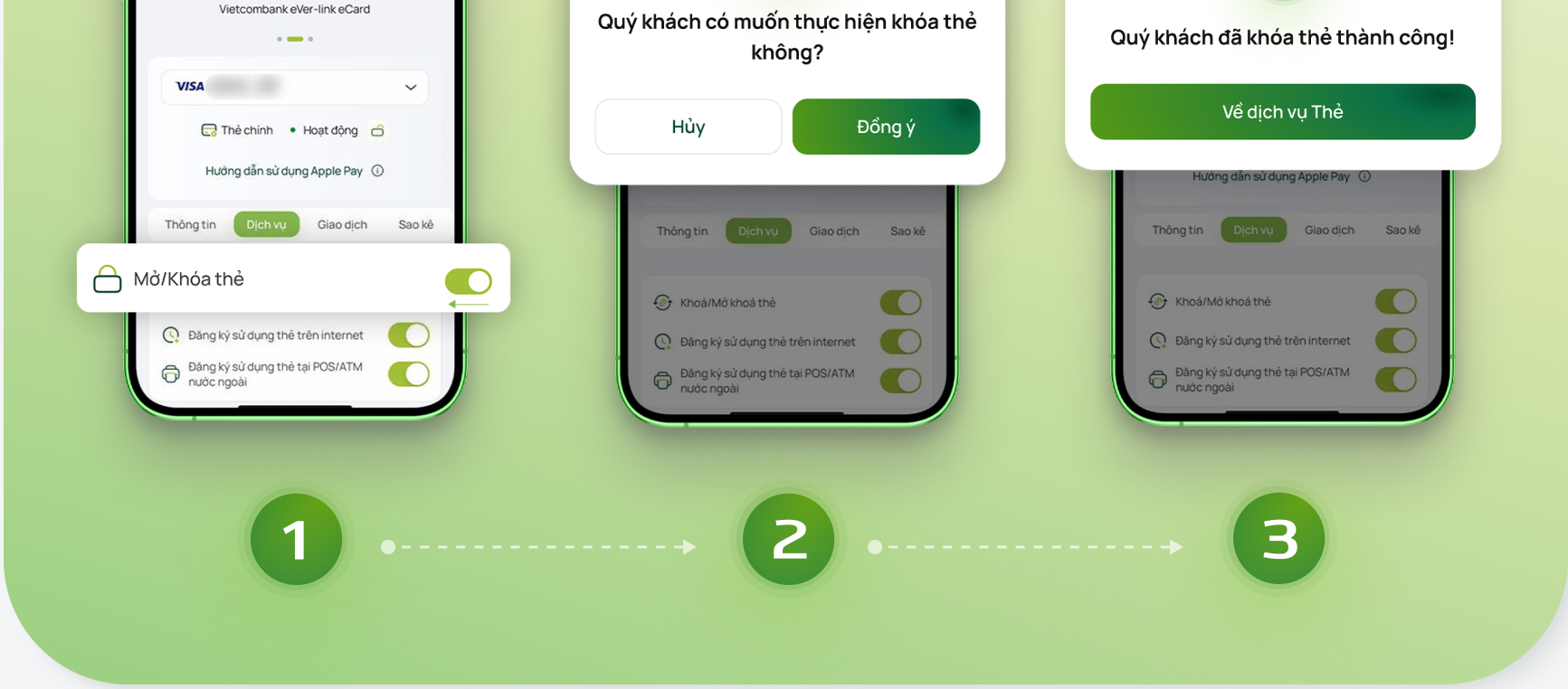
Vietcombank eVer-link eCard
VISA
Thẻ chính
Hoạt động
Hướng dẫn sử dụng Apple Pay
Thông tin
Dịch vụ
Giao dịch
Sao kê
Mở/Khóa thẻ
Đăng ký sử dụng thẻ trên internet
Đăng ký sử dụng thẻ tại POS/ATM nước ngoài
Hủy
Đồng ý
Về dịch vụ Thẻ
Khoá/Mở khoá thẻ
1
2
3

Quý khách có muốn thực hiện khóa thẻ không?

Quý khách đã khóa thẻ thành công!

02

Hướng dẫn mở khóa thẻ trên VCB Digibank

Bước 1

Tại trang "Sản phẩm"

▶ Chọn "Dịch vụ thẻ"

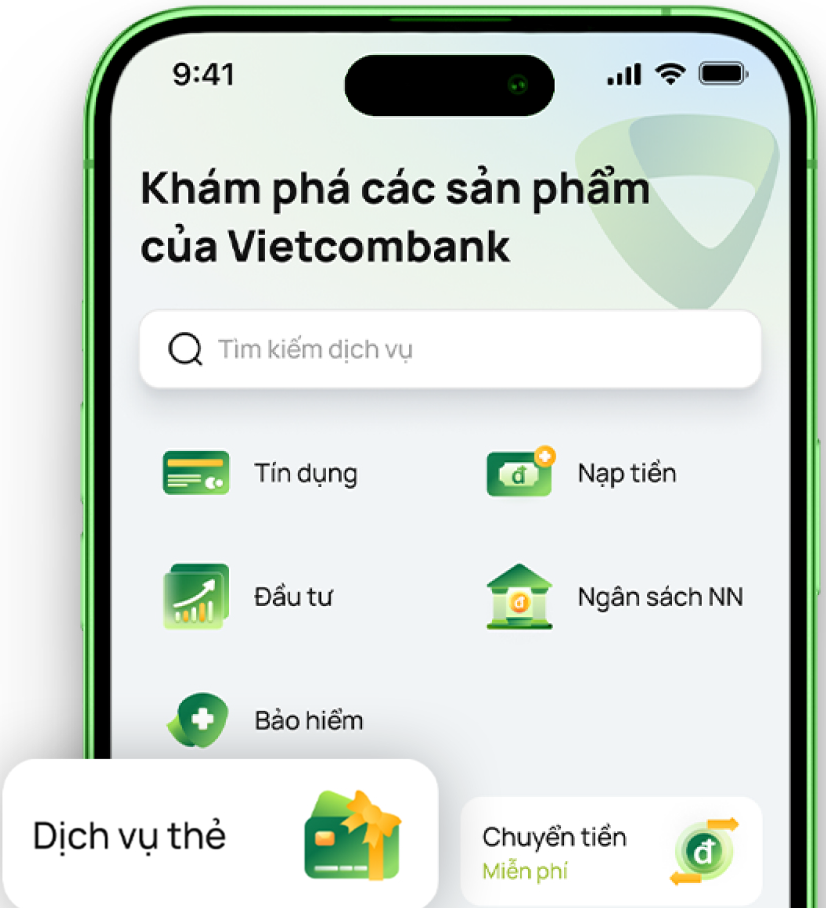
9:41
Tìm kiếm dịch vụ
Tín dụng
Nạp tiền
Đầu tư
Ngân sách NN
Bảo hiểm
Dịch vụ thẻ
Chuyển tiền
Miễn phí

Khám phá các sản phẩm của Vietcombank

Tiết kiệm
Lãi suất tới 11%
Hóa đơn
Tiện ích
Tra soát trực tuyến
Kích hoạt Smart OTP
Báo cáo giao dịch
VCB Family
Giới thiệu bạn
Đặt lịch hẹn với VCB

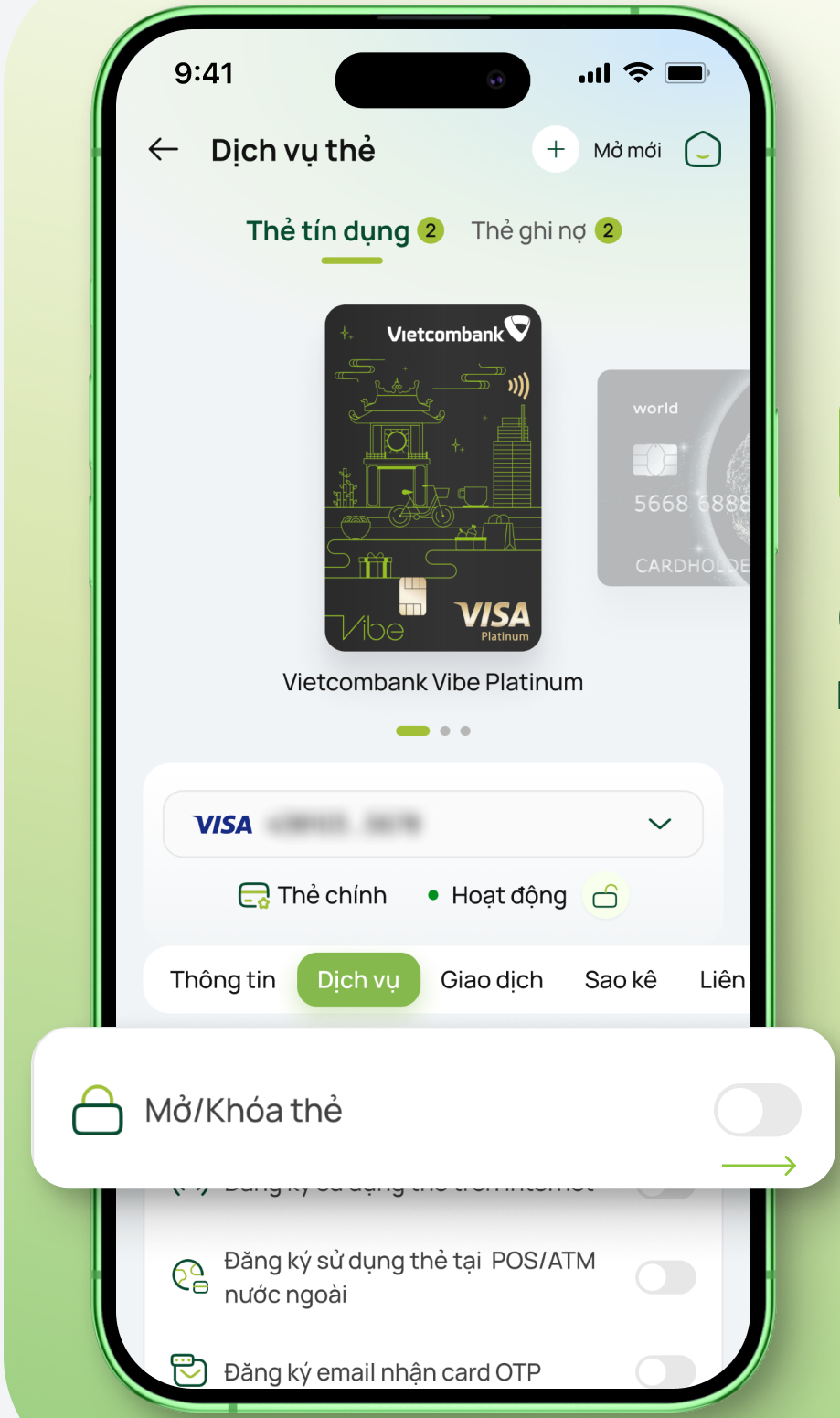
9:41
Dịch vụ thẻ
Mở mới
Thẻ tín dụng 2
Thẻ ghi nợ 2
Vietcombank
Vibe
VISA Platinum
world
5668 6888
CARDHOLDE
Vietcombank Vibe Platinum
VISA [redacted]
Thẻ chính
Hoạt động
Thông tin
Dịch vụ
Giao dịch
Sao kê
Liên
Mở/Khóa thẻ
Đăng ký sử dụng thẻ tại POS/ATM nước ngoài
Đăng ký email nhận card OTP

Bước 2

Chọn sản phẩm thẻ muốn Mở khóa

- Gạt nút sang phải để mở khóa thẻ tại mục Mở/Khóa thẻ

Bước 3

Xác thực giao dịch với mã PIN VCB – Smart OTP

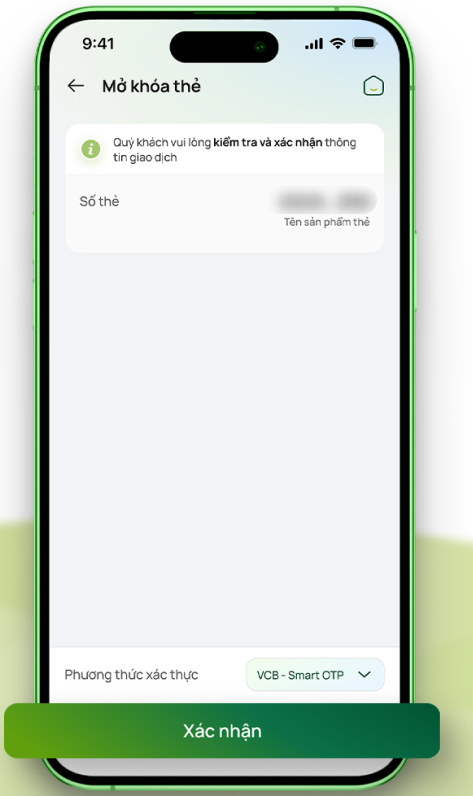

Mở khóa thẻ

Quý khách vui lòng **kiểm tra và xác nhận** thông tin giao dịch

Số thẻ [redacted]
Tên sản phẩm thẻ

Phương thức xác thực: VCB - Smart OTP

1

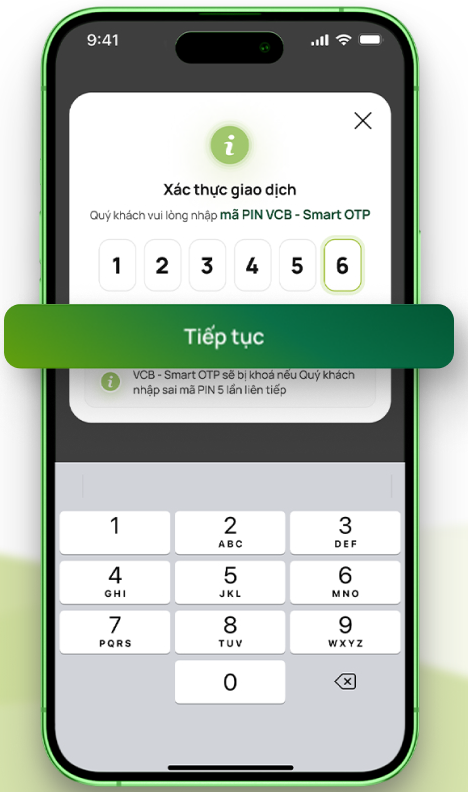

Xác thực giao dịch

Quý khách vui lòng nhập **mã PIN VCB - Smart OTP**

1 2 3 4 5 6

VCB - Smart OTP sẽ bị khoá nếu Quý khách nhập sai mã PIN 5 lần liên tiếp

2

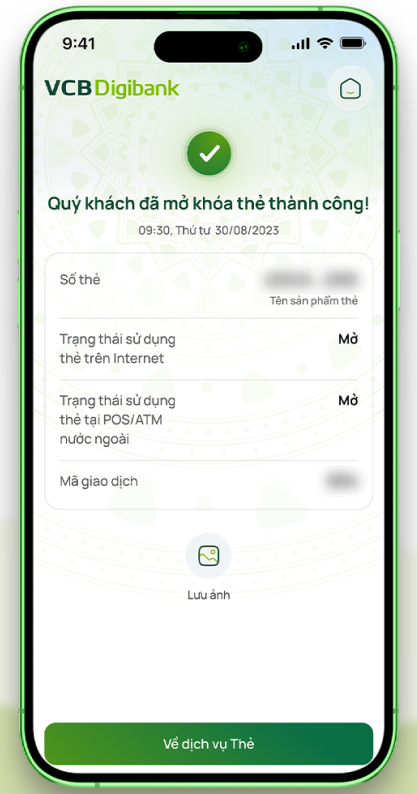

VCB Digibank

Quý khách đã mở khóa thẻ thành công!

09:30, Thứ tư 30/08/2023

Số thẻ [redacted]
Tên sản phẩm thẻ

Trạng thái sử dụng thẻ trên Internet: **Mở**

Trạng thái sử dụng thẻ tại POS/ATM nước ngoài: **Mở**

Mã giao dịch [redacted]

Lưu ảnh
Về dịch vụ Thẻ

3

Cảm ơn Quý khách đã lựa chọn và hãy tận hưởng muôn vàn tiện ích trên VCB Digibank

VCB Digibank
Xin chào, NGUYEN VAN A
Mật khẩu
Đăng nhập
Quên mật khẩu?
QR nhận tiền
Quét QR
Thông báo
ATM Chi nhánh
Ưu đãi
Hướng dẫn sử dụng
Tạo OTP
Hỗ trợ